




colorlak
barvy, které vydrží

www.colorlak.cz



PROFI LAZURA S1025

» syntetická polomatná silnovrstvá nestékavá lazura



vysoká odolnost
UV záření



tixotropní



na dětský nábytek
a hračky



určeno i pro
tónování v DEKORu

- PROFILAZURA S1025 je určena k ochranným polomatným silnovrstvým lazurovacím nátěrům dřeva pro venkovní i vnitřní prostředí, kde zachovává dřevu charakteristickou kresbu a barevně ji zvýrazní.
- Speciální transparentní pigmenty poskytují PROFILAZURĚ velmi vysokou odolnost proti vlivům povětrnosti a zejména vůči UV záření. Bezbarvé provedení, i přes posílenou UV ochranu, poskytuje dřevu nižší ochranu vůči UV záření než barevné odstíny.
- Tixotropní charakter (gelová konzistence) lazury umožňuje aplikaci v silnějších vrstvách bez stékání i na svislých plochách. Při práci nad hlavou je omezeno již uváděné stékání a zcela odpadá problematické kapání lazury do „rukávu“.
- PROFILAZURA má široké využití na náročnější povrchové úpravy jako jsou stabilní prvky zahradních staveb a zahradního nábytku, dveří, okenic, pergol, dřevěných obkladů, dětských hraček apod.

- PROFI LAZURA je vhodná pro povrchovou úpravu dřevěných dětských hraček nebo nábytku - splňuje podmínky normy ČSN EN 71-3 + A1/ČSN EN 71-3 + A2.
- PROFI LAZURA je mimo základní řadu 12 odstínů, určena i pro tónování v tónovacím systému COLORLAK (TSCL) řady DEKOR. K tónování je určena výhradně bezbarvá varianta T0000.
- Pro exteriérové a náročné interiérové využití (koupelny, sklepy) doporučujeme ještě před použitím lazury napustit dřevo fungicidním napouštědlem např. FUNGISTOP S1031.

Barevné odstíny:

Bezbarvá varianta a 11 barevných přírodních odstínů.

Nanášení:

PROFI LAZURU aplikujte (lazurovacím štětcem, válečkem, stříkáním) na suchý, čistý, vyzrálý (optimální vlhkost dřeva do 12%), vybroušený a hladký podklad při teplotě 15-25 °C. Pro vnitřní prostředí doporučujeme 1-2 vrstvy, pro náročné venkovní prostředí až 3 vrstvy tak, aby celková spotřeba byla až 200 ml lazury na 1 m² plochy. Interval mezi nátěry je min. 24 hodin, ale je nutno jej vždy přizpůsobit reálným podmínkám. Celkový nátěr je potřeba nechat dobře zaschnout 2-4 dny.

Při použití stejné výrobní šarže je zaručen stejný barevný odstín. Barevné odstíny různých šarží doporučujeme před aplikací smíchat ve větší nádobě. Typ, povrch a předchozí nátěr dřeva, jako i způsob aplikace lazury, ovlivňují výsledný odstín, proto doporučujeme provést zkušební aplikaci před finální realizací.

Ředidlo:


PROFI LAZURA je dodávána v aplikační konzistenci - neředí se, k čištění nářadí a pomůcek slouží např. ředidlo S6006.

Vydatnost:


12-16 m²/l v jedné běžné vrstvě (lazurovacím štětcem). Pro vnitřní prostředí se doporučují 1-2 vrstvy, pro exteriér to jsou 2-3 vrstvy. Záleží na druhu použitého dřeva, jeho savosti a přípravě povrchu dřeva.



Odstíny PROFI LAZURY S1025




T0000 bezbarvý



T0010 bílý




T0017 světlý kaštan



T0022 palisandr



T0023 teak



T0026 dub



T0060 pinie



T0063 borovice




T0069 ořech vlašský



T0080 mahagon



T0087 ohnivá třešeň



T0099 eben

Uvedené odstíny mají v tištěné podobě pouze orientační charakter.

COLORLAK, a.s.

Tovární 1076
686 03 Staré Město
e-mail: info@colorlak.cz
info linka: 800 145 555

» www.colorlak.cz



colorlak
barvy, které vydrží